

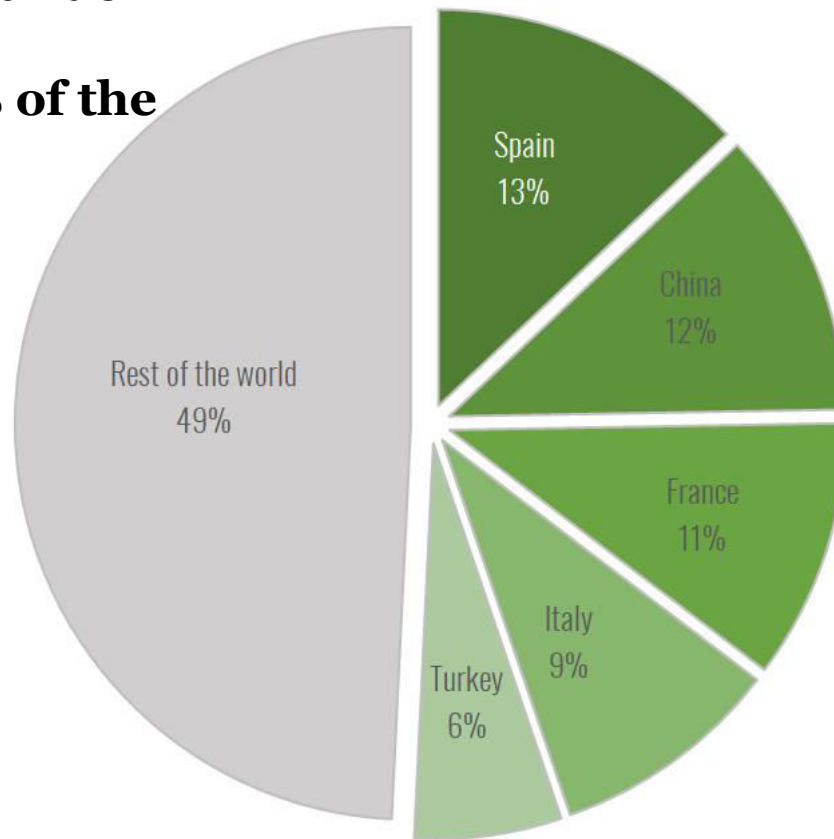
Ο Οίνος στον Κόσμο, στην Ευρώπη, στην Ελλάδα



Βασιλική Κοντογιάννη, Χημικός, MSc., Ph.D.

Επιφάνεια γης με αμπέλια

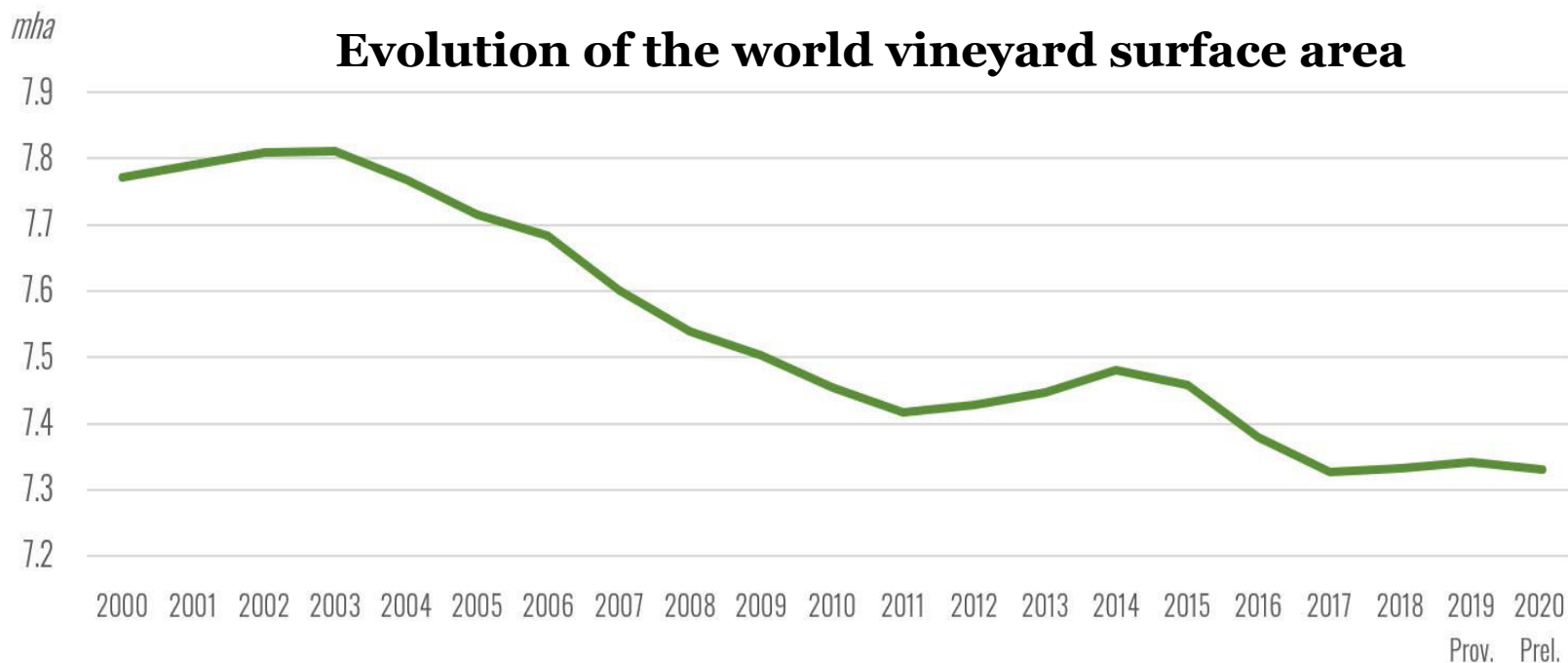
7.3 mha is the global area under vines in 2020
5 countries represent 50% of the world vineyard



Abbreviations
mha million of hectares

➤ Στην Ευρώπη, σύμφωνα με τα τελευταία δεδομένα, παρατηρείται μια αύξηση στην επιφάνεια που καλύπτεται από αμπελώνες στην Γαλλία (797 kha- χιλιάδες εκτάρια, + 0,4%/ 2019), και στην Ιταλία (719 kha, + 0,8%/ 2019).

➤ Σε αντίθεση παρατηρήθηκε μείωση στην Ισπανία (961 kha, - 0,6%/ 2019), στην Πορτογαλία (194 kha, - 0,2%/ 2019), στη Ρουμανία (190 kha, - 0,4%/ 2019), στη Βουλγαρία (66 kha, - 1,8%/ 2019) και Ουγγαρία (65 kha, - 3,9%/ 2019).



Area under vines in main wine-producing countries^a

	2017 ^b	2018 ^c	2018/2017 Variation in %
<i>kha</i>			
Spain	968	969	0.1%
China (mainland)	865	875	1.2%
France	788	789	0.2%
Italy	696	702	0.8%
Turkey	448	448	0.0%
United States	435	430	-1.2%
Argentina	222	219	-1.3%
Chile	213	212	-0.6%
Portugal	194	192	-0.7%
Romania	191	191	0.0%
Iran*	153	153	0.0%
Moldova	151	147	-2.8%
India*	147	147	0.0%
Australia	145	145	0.0%
South Africa	128	125	-2.0%
Uzbekistan*	111	111	0.0%
Greece	106	106	0.0%
Germany	103	103	0.3%
Russia*	88	88	0.0%
Brazil	84	82	-2.7%
Hungary	68	69	0.5%
Bulgaria	64	64	0.7%
Austria	48	48	-0.3%
New Zealand	39	39	0.6%
Mexico	34	34	1.7%
Switzerland	15	15	-0.3%
Other countries	925	927	0.2%
World	7,428	7,429	0.0%

a) Area under vines destined for the production of wine grapes, table grapes or dried grapes, in production or awaiting production

b) 2017: provisional data

c) 2018: forecasted data

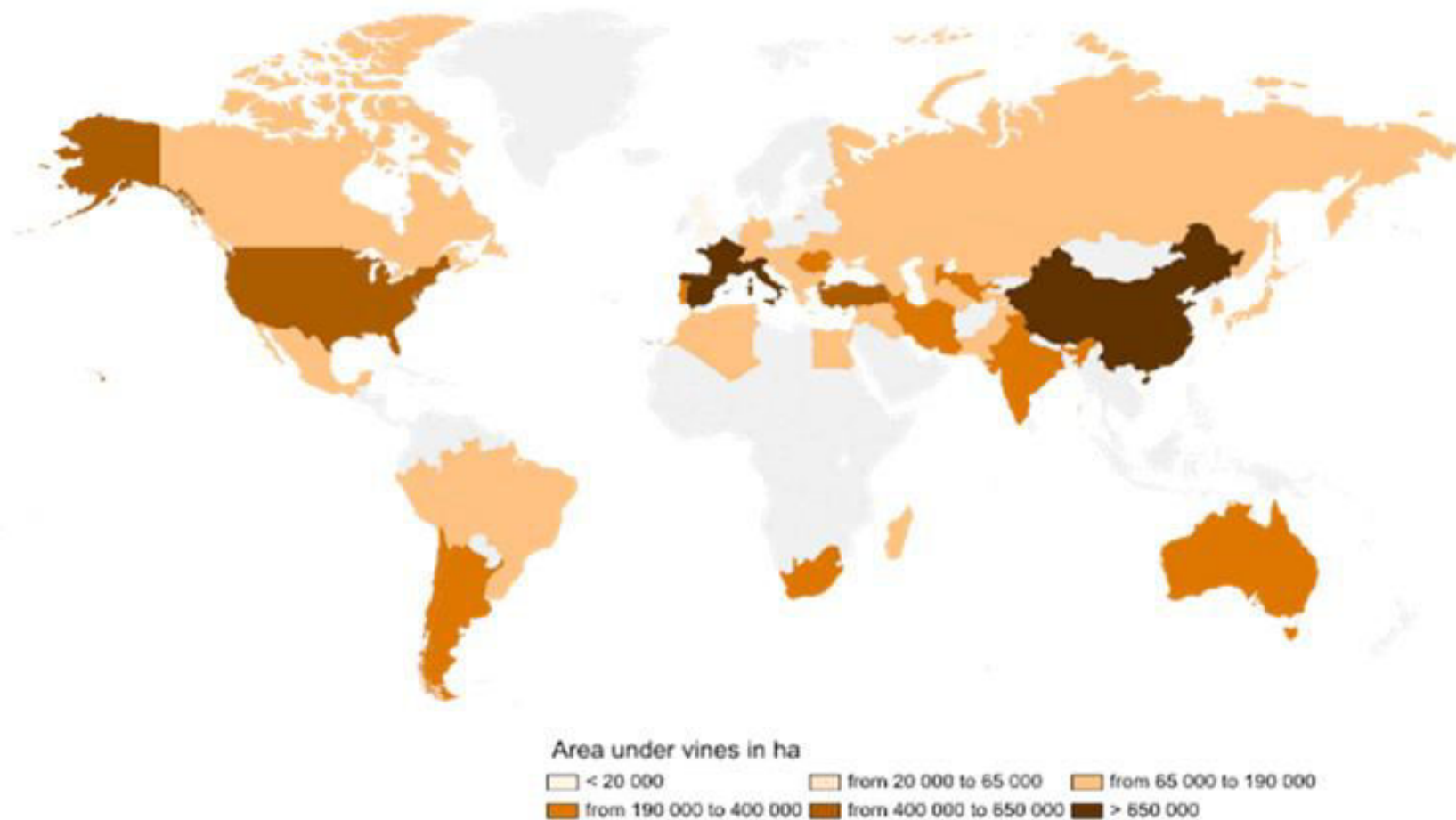
Figure in italics: OIV estimate

* Carried over from latest available data

Sources: OIV, OIV Experts, Trade Press, FAO

Ο Άτλας των αμπελιών

World area under vines in 2018



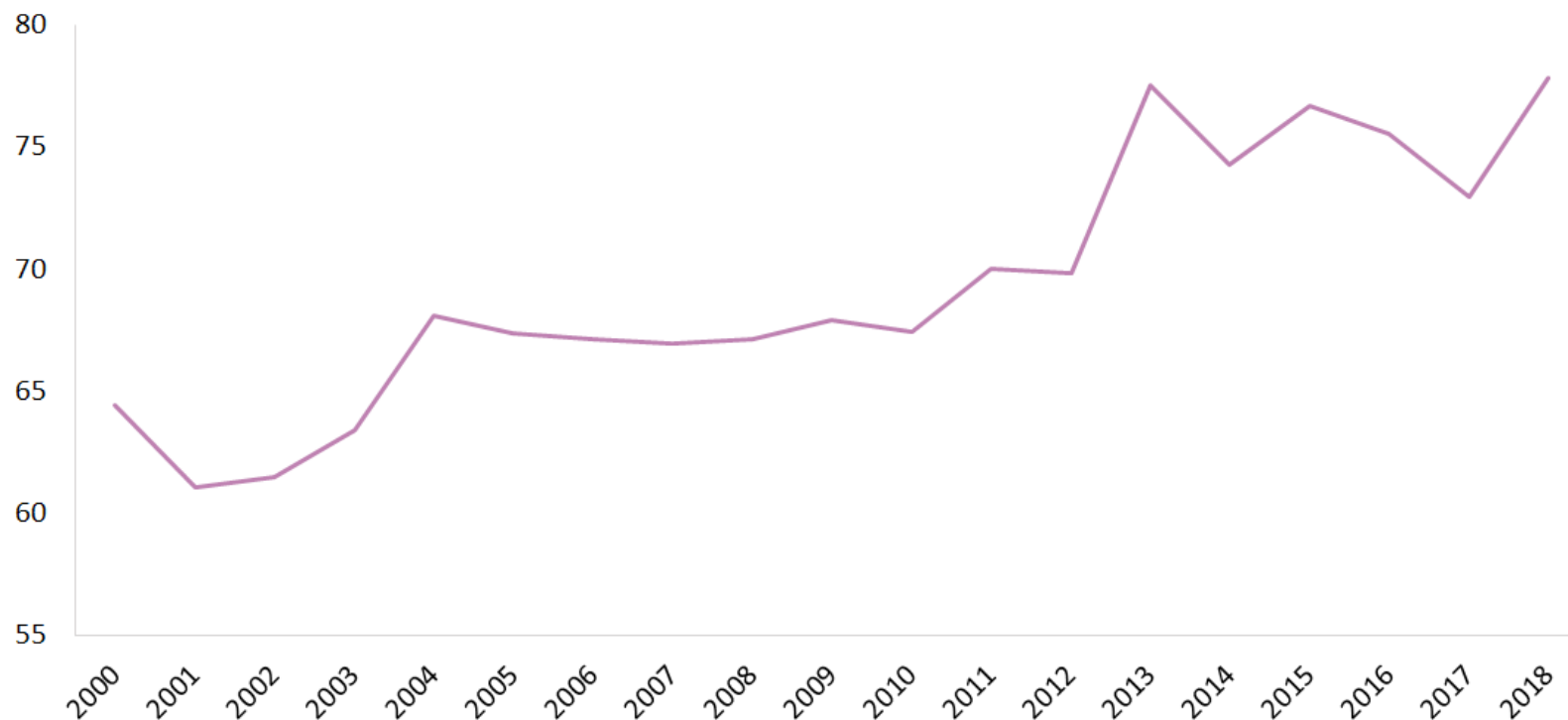
77.8 mt is the world production of grapes in 2018
57% of wine grape
36% of table grape
7% of dried grape

Abbreviations

mt million of tons

Evolution of global grapes production

Million tonnes



Grape production

Total grape production ^a						Production 2017 (In %)		
<i>million tons</i>	2013	2014	2015	2016	2017 ^b	Table grape	Dried grape ^c	Wine grape ^{d,e}
China	11.6	12.5	13.7	13.7	13.7	83%	6%	11%
Italy	8.0	6.9	8.2	8.4	6.9	15%	0%	85%
USA	7.8	7.1	6.9	7.0	6.7	22%	15%	63%
France	5.5	6.2	6.3	6.0	5.5	1%	0%	99%
Spain	7.4	6.1	6.0	6.3	5.0	6%	0%	94%
Turkey	4.0	4.2	3.7	4.0	4.2	57%	40%	2%
India	2.5	2.6	2.6	2.6	2.6	95%	4%	1%
Australia	2.0	1.8	1.9	2.0	2.2	9%	2%	89%
South Africa	2.0	1.9	2.0	2.0	2.1	14%	12%	74%
Argentina	2.9	2.7	2.5	1.9	2.1	1%	8%	91%
Chile	2.9	2.2	2.7	2.2	2.0	17%	7%	76%
Iran	2.8	2.3	2.4	2.5	1.9	75%	25%	0%
Brazil	1.4	1.4	1.5	1.0	1.7	45%	0%	55%
Egypt	1.4	1.6	1.7	1.7	1.7	100%	0%	0%
Uzbekistan	1.3	1.4	1.6	1.6	1.2	73%	23%	4%
Germany	1.1	1.2	1.2	1.2	1.0	0%	0%	100%
Romania	1.0	0.7	0.8	0.8	1.0	7%	0%	93%
Greece	0.8	0.7	1.0	1.0	1.0	38%	16%	46%
World	77.5	74.3	77.5	76.7	73.3	42%	7%	52%

a) Countries with a production of more than 1 million of tons

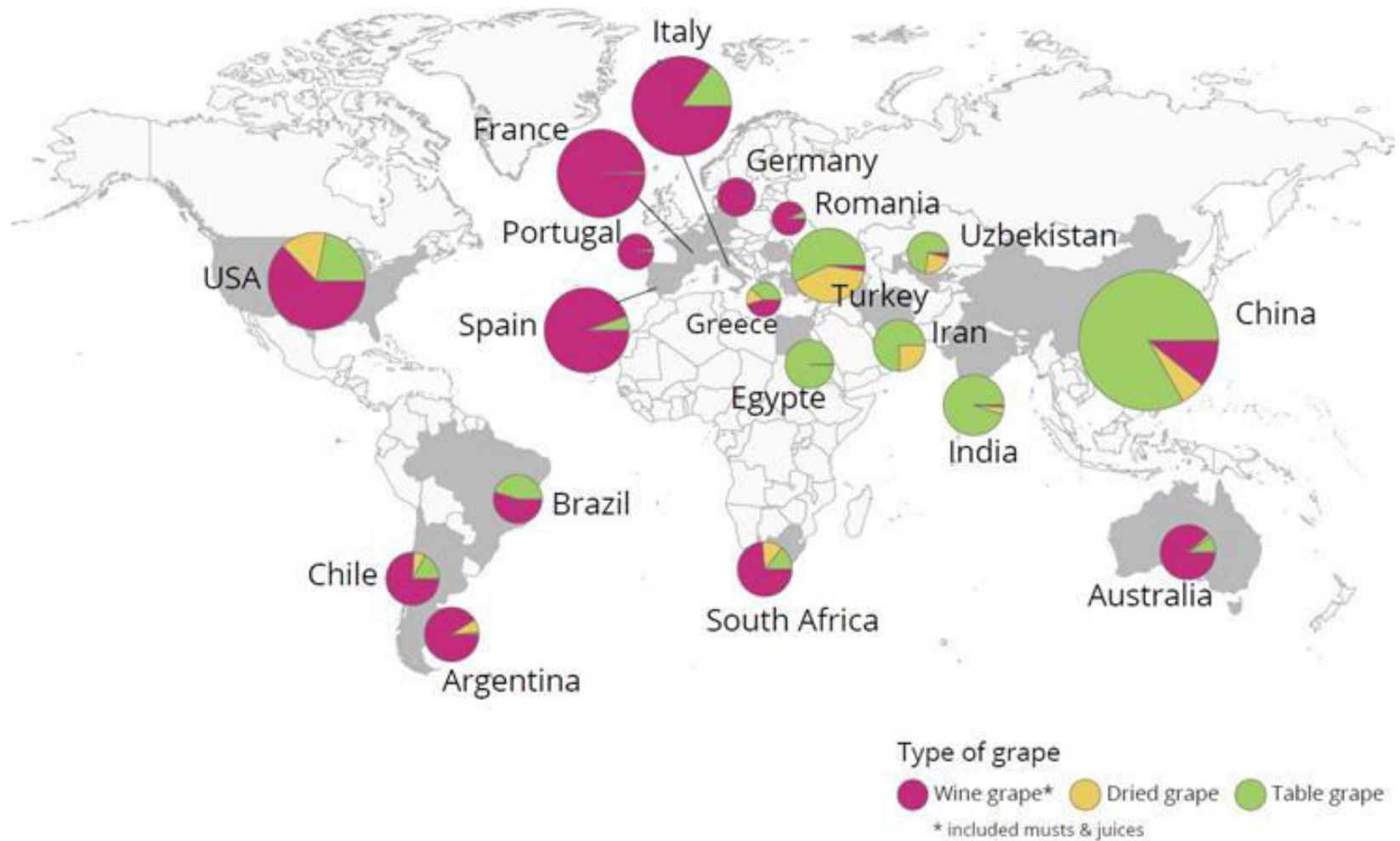
b) Provisional data

c) Dried grape converted in fresh grape. On average 4kg of fresh grapes to obtain 1kg of raisins

d) OIV conversion factor used: production of wine * 1325 kg of fresh grape

e) Included musts & wines

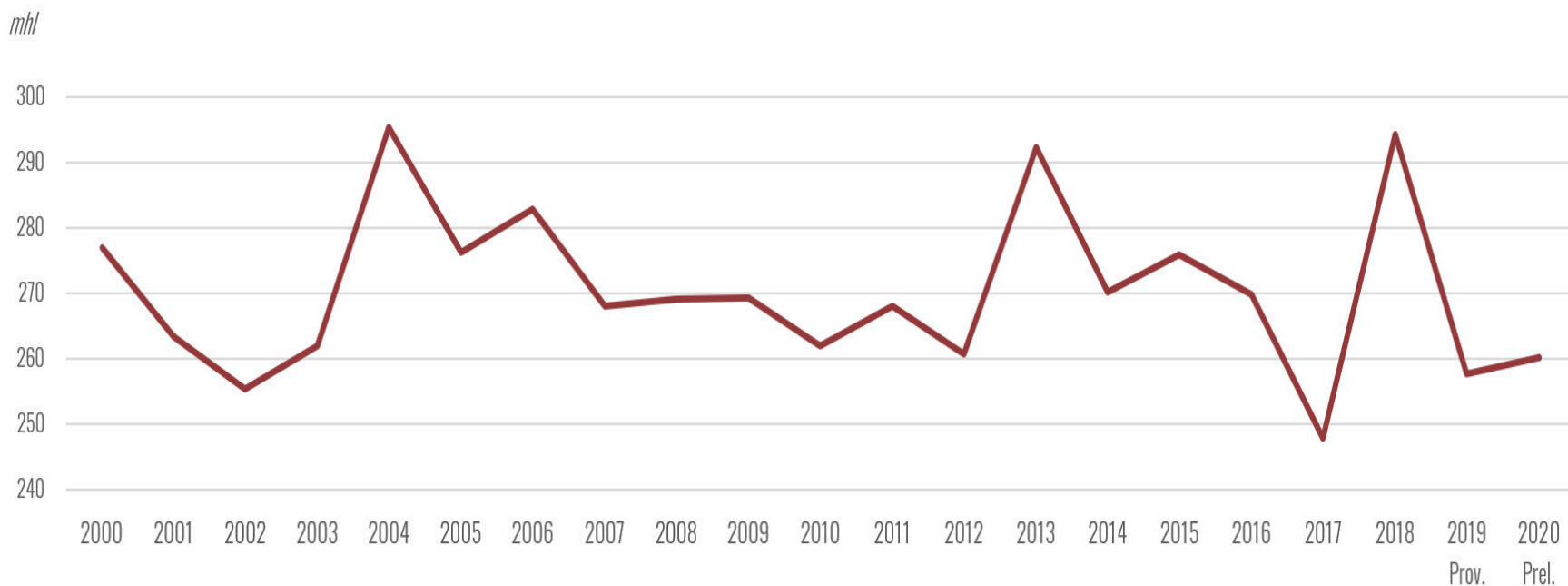
Major producers by type of grape in 2018



➤ Η παγκόσμια παραγωγή κρασιού (χωρίς να συμπεριλαμβάνεται ο χυμός και ο μούστος) εκτιμήθηκε στα 165 εκατομμύρια εκατόλιτρα- mhl για το 2020, σημειώνοντας αύξηση κατά 8% (+ 12 mhl) σε σύγκριση με την παραγωγή του 2019.

➤ Η Ιταλία (49.1 mhl), η Γαλλία (46.6 mhl) και η Ισπανία (40.7 mhl), που σε όλες μαζί αναλογεί τους αναλογεί το 53 % της παγκόσμιας παραγωγής κρασιού, είδαν μια σημαντική αύξηση της παραγωγής τους σε σύγκριση με το 2019.

➤ Σε αντίθεση με άλλες χώρες της Ευρώπης που παρουσίασαν μείωση της παραγωγής τους ανάμεσα τους και η Ελλάδα που είχε παραγωγής 2.3 mhl (- 6% /2019)



Evolution of world wine production (juices and musts excluded)

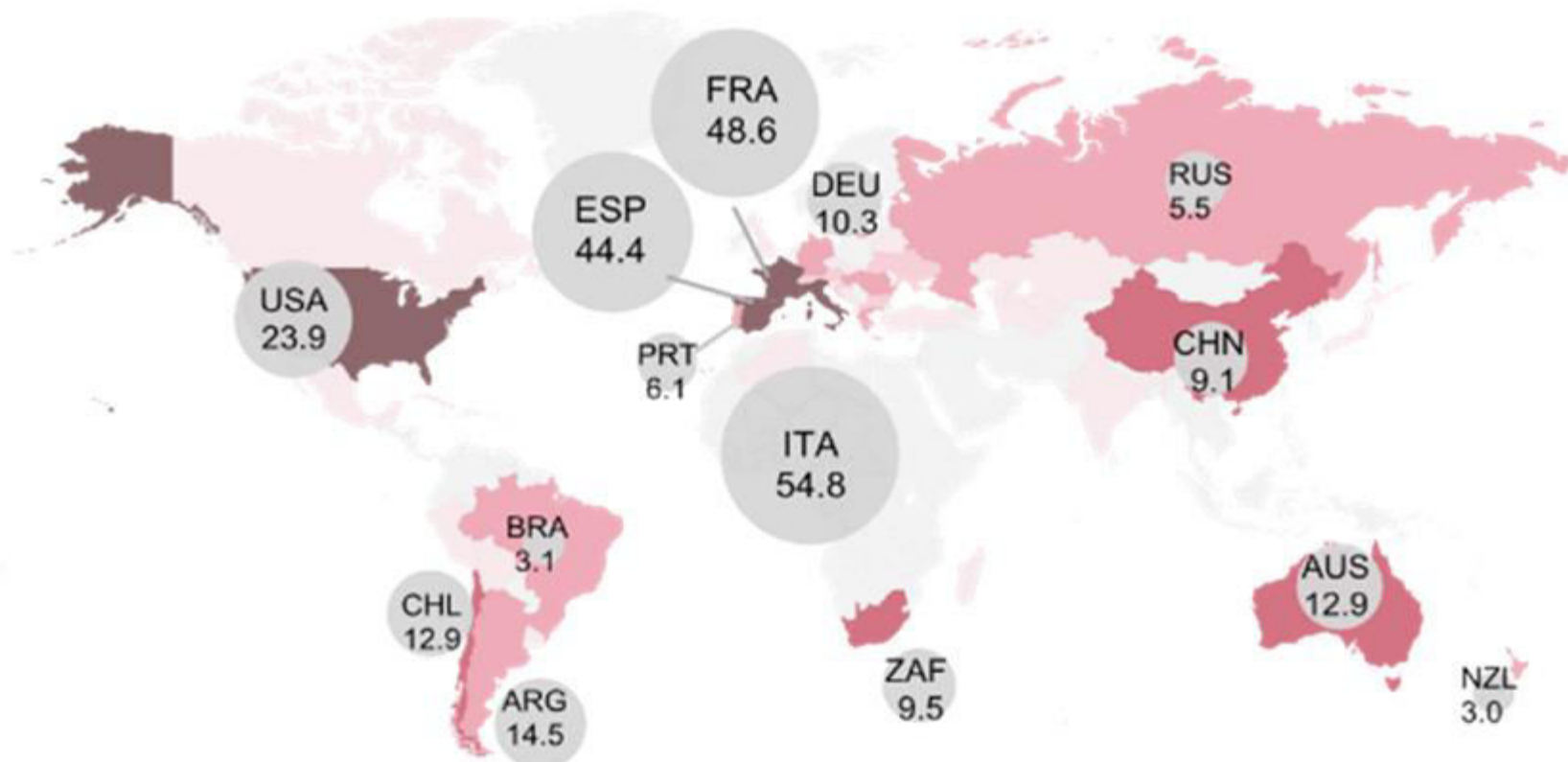
Figure 4 • Wine production (juices and musts excluded) in major countries⁶

<i>mhl</i>	2016	2017	2018	2019 Prov.	2020 Prel.	2020/2019 % Var.
Italy	50.9	42.5	54.8	47.5	49.1	3%
France	45.4	36.4	49.2	42.2	46.6	11%
Spain	39.7	32.5	44.9	33.7	40.7	21%
USA	<i>24.9</i>	<i>24.5</i>	<i>26.1</i>	<i>25.6</i>	<i>22.8</i>	-11%
Argentina	9.4	11.8	14.5	13.0	10.8	-17%
Australia	13.1	13.7	12.7	12.0	10.6	-11%
South Africa	10.5	10.8	9.5	9.7	10.4	7%
Chile	10.1	9.5	12.9	11.9	10.3	-13%
Germany	9.0	7.5	10.3	8.2	8.4	2%
China	<i>13.2</i>	<i>11.6</i>	<i>9.3</i>	<i>7.8</i>	<i>6.6</i>	-16%
Portugal	6.0	6.7	6.1	6.5	6.4	-2%
Russia	5.2	4.5	4.3	4.6	4.4	-4%
Romania	3.3	4.3	5.1	3.8	3.6	-7%
New Zealand	3.1	2.9	3.0	3.0	3.3	11%
Hungary	2.5	2.5	3.6	2.7	2.4	-12%
Austria	2.0	2.5	2.8	2.5	2.4	-3%
Greece	2.5	2.6	2.2	2.4	2.3	-6%
Brazil	1.3	3.6	3.1	2.0	1.9	-5%
Georgia	0.9	1.0	1.7	1.8	<i>1.8</i>	2%
Other countries	16.8	16.5	18.1	16.6	15.4	-7%
World total	270	248	294	258	260	1%

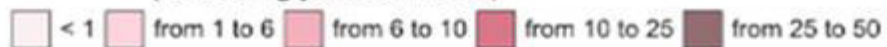
Figure in italic: estimate OIV
Sources: OIV, EC DG AGRI, FAO, Press

©OIV

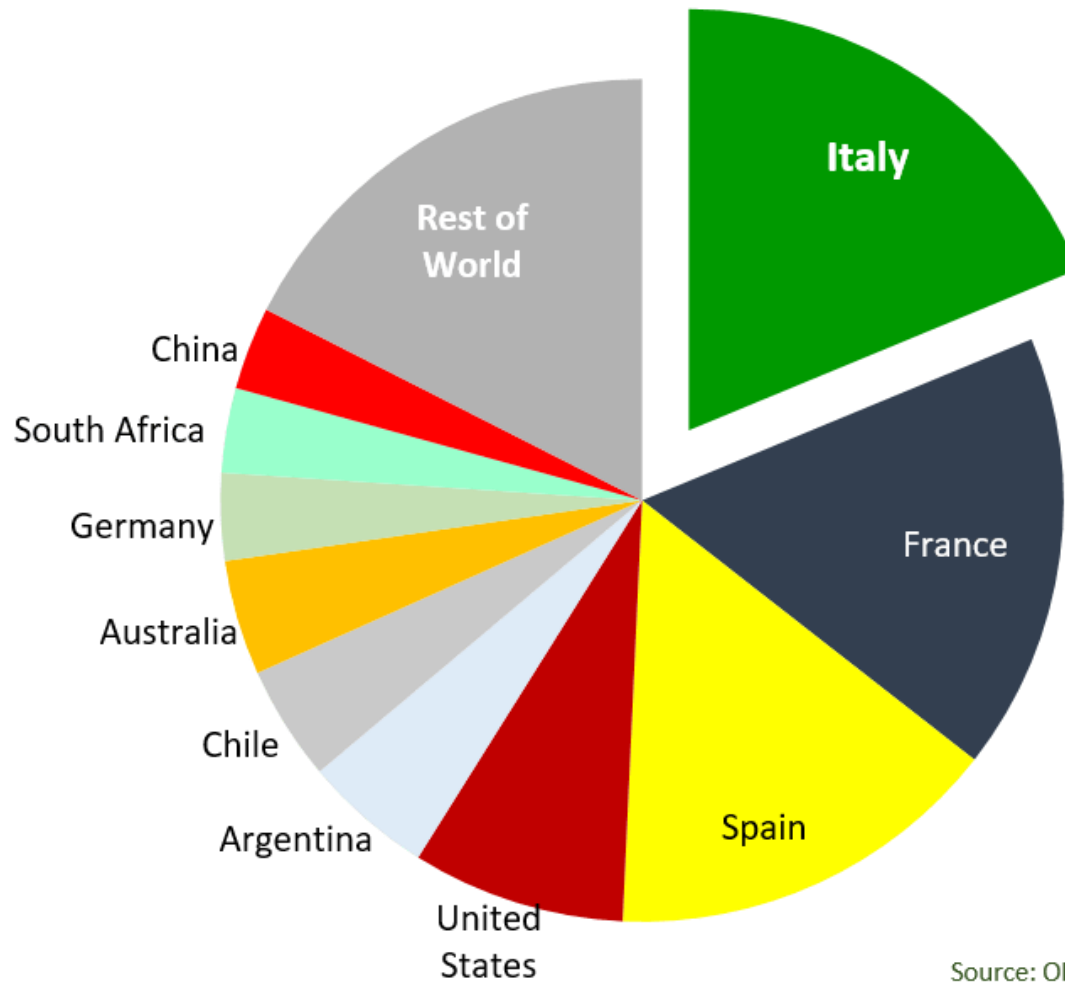
Wine production in 2018



Wine production mhl
(excluding juice & musts)



World Wine Production, 2018



Source: OIV data, 2019

- Η παγκόσμια κατανάλωση κρασιού για το 2018 εκτιμήθηκε στα 234 (εκατομμύρια εκατόλιτρα), παρουσιάζοντας μια μείωση της τάξεως του 3% σε σύγκριση με το 2019.
- Οι Ηνωμένες Πολιτείες, η χώρα όπου παρατηρείται η μεγαλύτερη κατανάλωση κρασιού από το 2011, συνέχισε να καταγράφει αύξηση με κατανάλωση που άγγιξε τα 33 mhl το 2020.
- Στις χώρες της Ευρώπης που κατέχουν τις πρωτιές ως παραδοσιακοί παραγωγοί και καταναλωτές οίνου, η κατανάλωση παρέμεινε σταθερή σε σύγκριση με την προηγούμενη χρονιά στη Γαλλία που έφτασε τα 24.7 mhl ενώ στην Ιταλία παρατηρήθηκε αύξηση σε σχέση με το 2019 (+7,5%) με κατανάλωση 24.5 mhl.

Evolution of world wine consumption in 2020

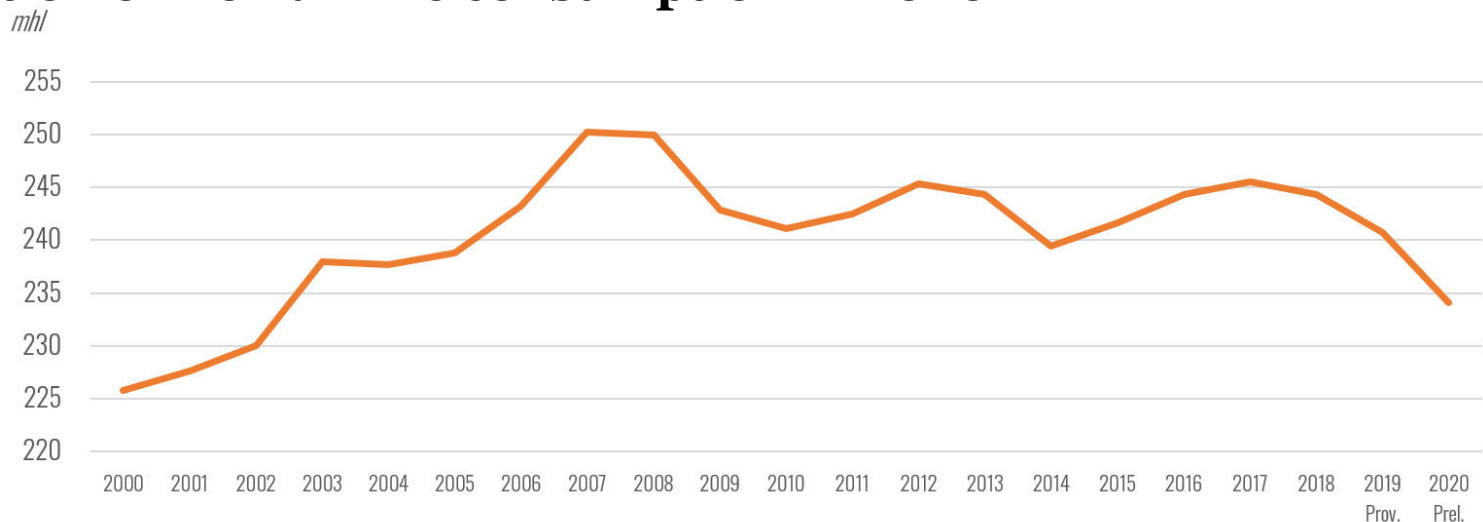


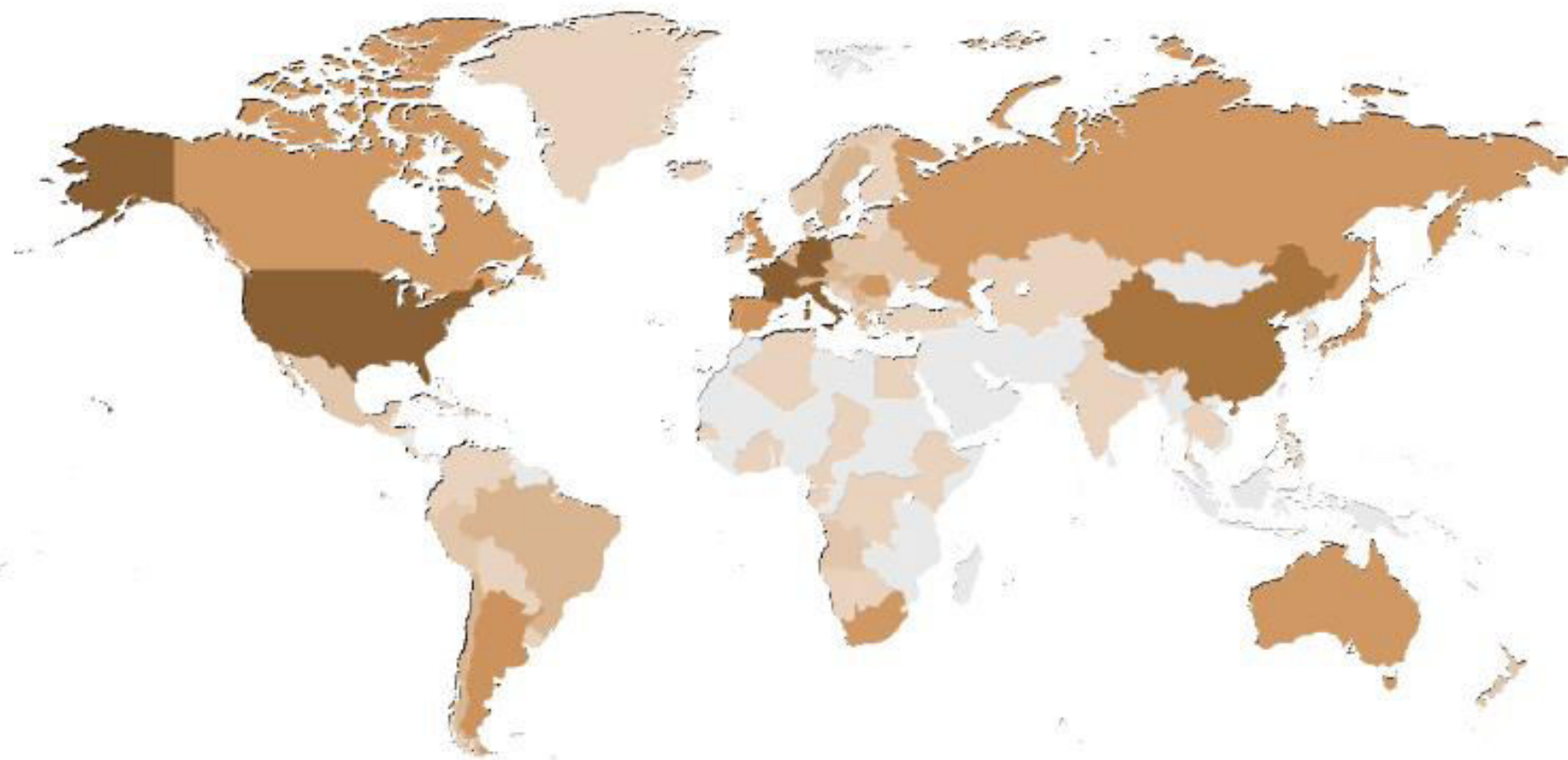
Figure 6• Wine consumption in major countries¹⁾

<i>mhl</i>	2016	2017	2018.	2019 Prov.	2020 Prel.	2020/2019 % Var	2020 % woldr
USA	<i>31.3</i>	<i>31.5</i>	<i>32.4</i>	<i>33.0</i>	<i>33.0</i>	0.0%	14%
France	28.3	28.6	26.0	24.7	24.7	0.0%	11%
Italy	22.4	22.6	22.4	22.8	24.5	7.5%	10%
Germany	20.2	19.7	<i>20.0</i>	<i>19.8</i>	19.8	0.2%	8%
UK	12.9	13.1	12.9	<i>13.0</i>	<i>13.3</i>	2.2%	6%
China	<i>19.2</i>	<i>19.3</i>	<i>17.6</i>	<i>15.0</i>	<i>12.4</i>	-17.4%	5%
Russia	<i>10.1</i>	<i>10.4</i>	<i>9.9</i>	<i>10.0</i>	<i>10.3</i>	3.0%	4%
Spain	9.9	10.5	10.9	10.3	9.6	-6.8%	4%
Argentina	9.4	8.9	8.4	8.9	9.4	6.5%	4%
Australia	5.4	5.9	6.0	5.9	5.7	-3.7%	2%
Portugal	4.7	5.2	5.1	4.6	4.6	-0.6%	2%
Canada	<i>5.0</i>	<i>5.0</i>	<i>4.9</i>	<i>4.7</i>	<i>4.4</i>	-6.0%	2%
Brazil	3.1	3.3	3.3	3.6	4.3	18.4%	2%
Romania	3.8	4.1	3.9	3.9	<i>3.8</i>	-1.9%	2%
Netherlands	<i>3.6</i>	<i>3.7</i>	<i>3.6</i>	<i>3.5</i>	<i>3.5</i>	-0.3%	1%
Japan	<i>3.5</i>	<i>3.5</i>	<i>3.5</i>	<i>3.5</i>	<i>3.5</i>	-0.8%	1%
South Africa	4.4	4.5	4.3	3.9	3.1	-19.4%	1%
Switzerland	2.7	2.7	2.6	2.7	2.6	-1.6%	1%
Belgium	<i>2.8</i>	<i>2.8</i>	<i>2.7</i>	<i>2.7</i>	<i>2.6</i>	-3.1%	1%
Austria	2.4	2.4	2.4	2.3	<i>2.3</i>	2.2%	1%
Sweden	2.4	2.3	<i>2.3</i>	<i>2.3</i>	<i>2.2</i>	-2.3%	1%
Czech Republic	2.1	2.2	2.1	<i>2.1</i>	<i>2.1</i>	2.0%	1%
Other countries	34.8	33.1	37.3	37.7	32.2	-14.7%	14%
World total	244	246	244	241	234	-2.8%	100%

Figure in italics: estimate OIV
Sources: OIV, IWSR, FAO, Press

©OIV

Wine consumption in 2017



Wine Consumption mhl

© OIV



➤ Η Ισπανία κατέχει την πρώτη θέση στις εξαγωγές οίνου όσον αφορά τον όγκο οίνου που εξάγει (20.9 εκατομμύρια εκατόλιτρα- mhl) για το 2018, αντιπροσωπεύοντας το 19.4% της παγκόσμιας αγοράς

➤ Η Γαλλία κατέχει την πρώτη θέση στις εξαγωγές οίνου όσον αφορά το κόστος, με εξαγωγές που αγγίζουν τα 9.3 δισεκατομμύρια ευρώ για το 2018

➤ Μια ανάλυση ανά χώρα δείχνει ότι το εμπόριο οίνου κατέχουν η Ισπανία, η Ιταλία και η Γαλλία, αντιπροσωπεύοντας συνολικά το 50.7% της παγκόσμιας αγοράς όσον αφορά τον όγκο οίνου για το 2018

Main wine exporters^a (excluding juice and musts)

	Volume (mhl)		Value (m EUR)	
	2017	2018	2017	2018
Spain	23.0	21.0	2,861	2,916
Italy	21.5	19.7	5,952	6,148
France	14.9	14.1	9,083	9,336
Chile	9.8	9.3	1,773	1,680
Australia	7.8	8.6	1,773	1,829
South Africa	4.5	4.2	632	663
Germany	3.8	3.8	1,006	1,032
United States	3.5	3.5	1,307	1,226
Portugal	3.0	3.0	780	804
Argentina	2.2	2.8	713	674
New Zealand	2.6	2.6	1,060	1,011

Sources: OIV, GTA

a) Countries with 2018 wine exports of more than 2 mhl

➤ Οι πέντε χώρες που κατέχουν την πρωτιά στις εισαγωγές- Γερμανία, Ηνωμένο Βασίλειο, Ηνωμένες Πολιτείες, Γαλλία και Κίνα- συνεχίζουν να αντιπροσωπεύουν περισσότερο από το μισό των συνολικών εισαγωγών.

➤ Για το 2018, ο μεγαλύτερος εισαγωγέας όσον αφορά τον όγκο οίνου ήταν και πάλι η Γερμανία.

➤ Ενώ το Ηνωμένο Βασίλειο παρέμεινε ο δεύτερος μεγαλύτερος εισαγωγέας στον κόσμο όσον αφορά τον όγκο οίνου

Main wine importers^a

	Volume (mhl)		Value (m EUR)	
	2017	2018	2017	2018
Germany	15.2	14.5	2,570	2,619
United Kingdom	13.3	13.2	3,468	3,510
United States	12.1	11.5	5,232	5,245
China	7.5	6.9	2,465	2,415
France	7.3	6.2	753	861
Canada	4.2	4.2	1,668	1,693
Netherlands	4.4	4.2	1,147	1,162
Russia	4.5	4.1	1,307	1,226
Belgium	3.1	3.0	950	975
Japan	2.8	2.6	1,410	1,419

Sources: OIV, GTA

a) Countries with 2018 wine imports of more than 2 mhl

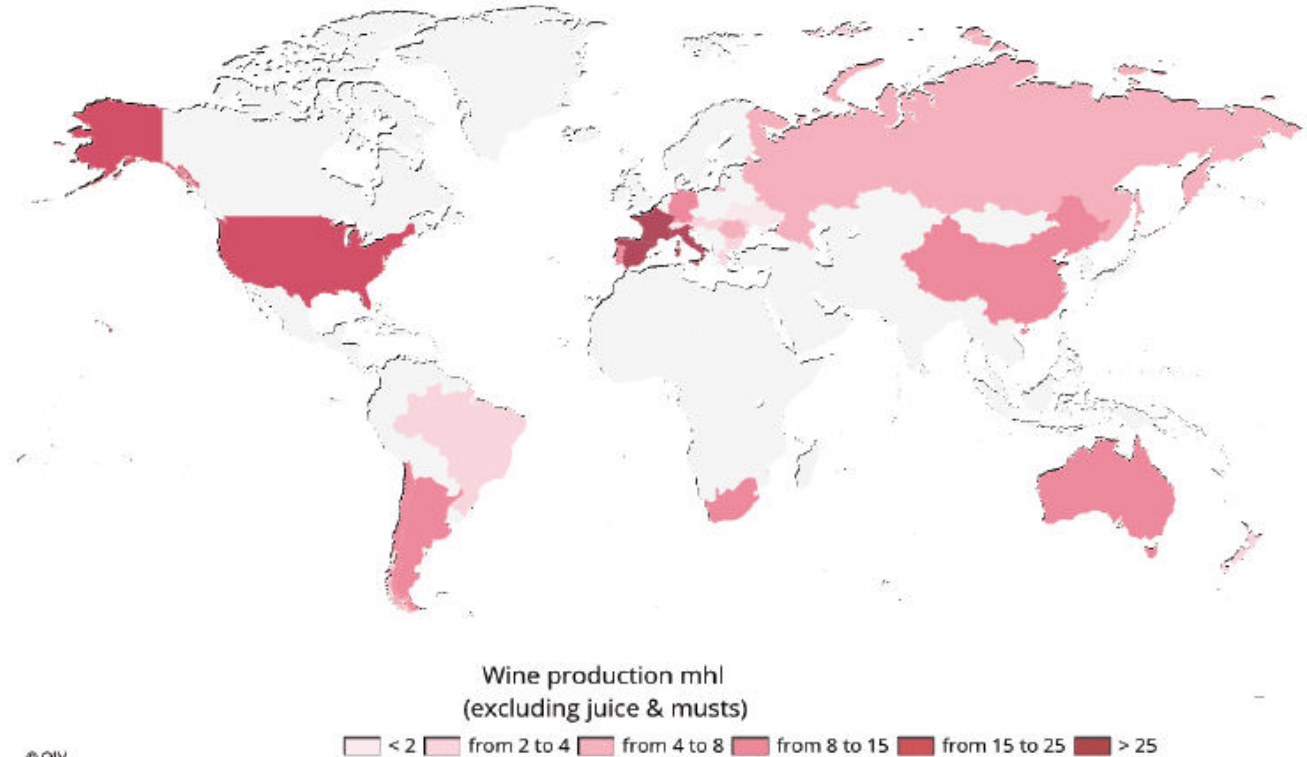
Ο Οίνος στον Κόσμο

- Το *Vitis vinifera* είναι το είδος της αμπέλου, μεταξύ των αμπελοειδών, από τον καρπό της οποίας παράγεται ο οίνος.
- Οι παράγοντες που επηρεάζουν την αμπελοκαλλιέργεια και την παραγωγή οίνων είναι:
 - ✓ Το φυσικό περιβάλλον και το κλίμα. Η άμπελος καλλιεργείται στις εύκρατες ζώνες.
 - ✓ Οι οικονομικοί παράγοντες, και οι εξαγωγές.
 - ✓ Το αποικιακό ρεύμα που δημιουργήθηκε, με κέντρο την Ευρώπη, προς τις υπόλοιπες ηπείρους.
 - ✓ Θρησκευτικοί παράγοντες, πολιτισμικοί και κοινωνικοί παράγοντες.

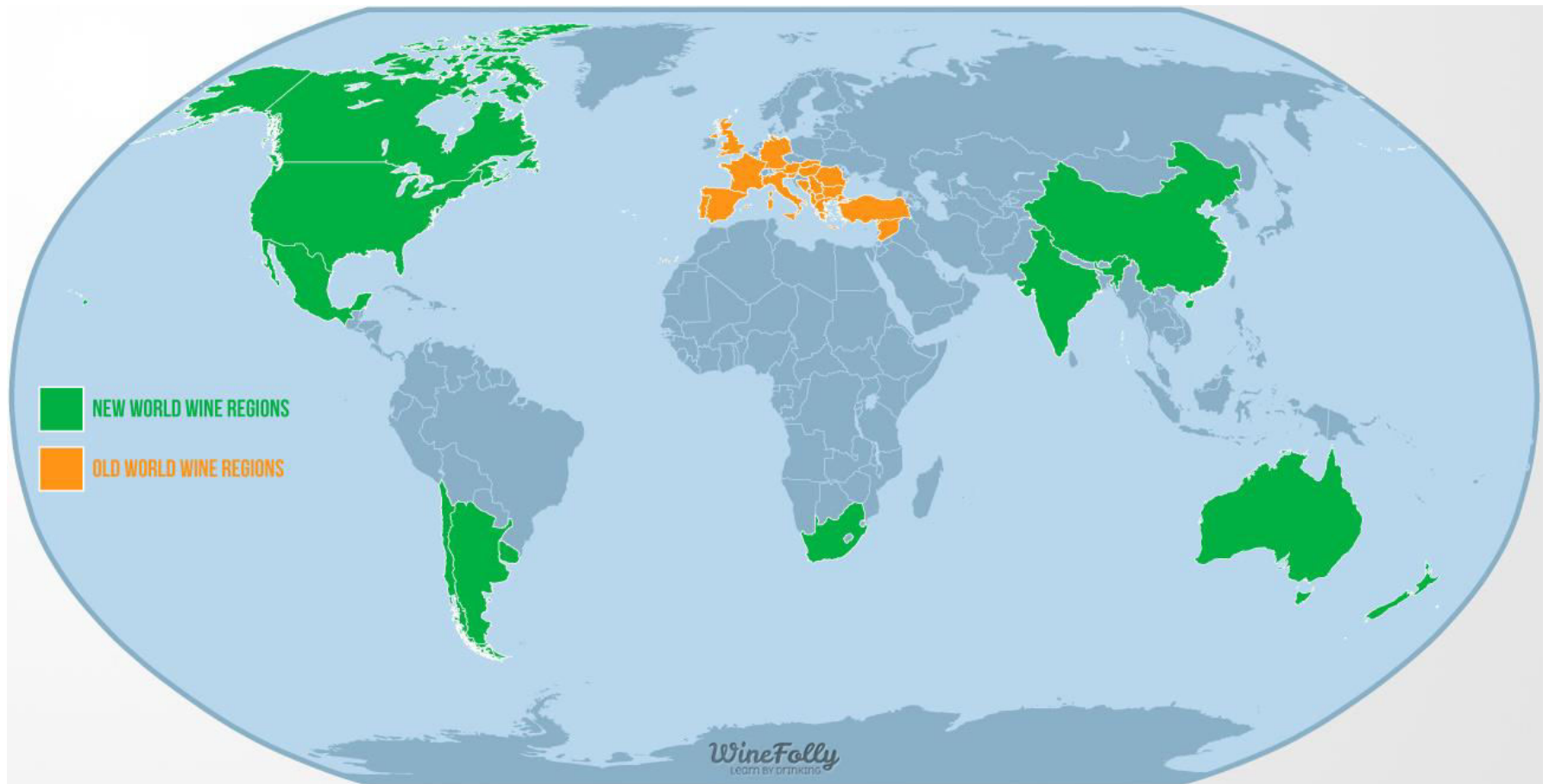
Ο Οίνος στον Κόσμο

- Ευρώπη
 - Ιταλία
 - Γαλλία
 - Ισπανία
 - Γερμανία
 - Πορτογαλία
 - ΕΛΛΑΔΑ
- Βόρεια Αμερική
 - Καλιφόρνια
 - Όρεγκον
 - Ουάσιγκτον
- Νότια Αμερική
 - Αργεντινή
 - Χιλή
- Ωκεανία
 - Αυστραλία
 - Νέα Ζηλανδία
- Νότιος Αφρική

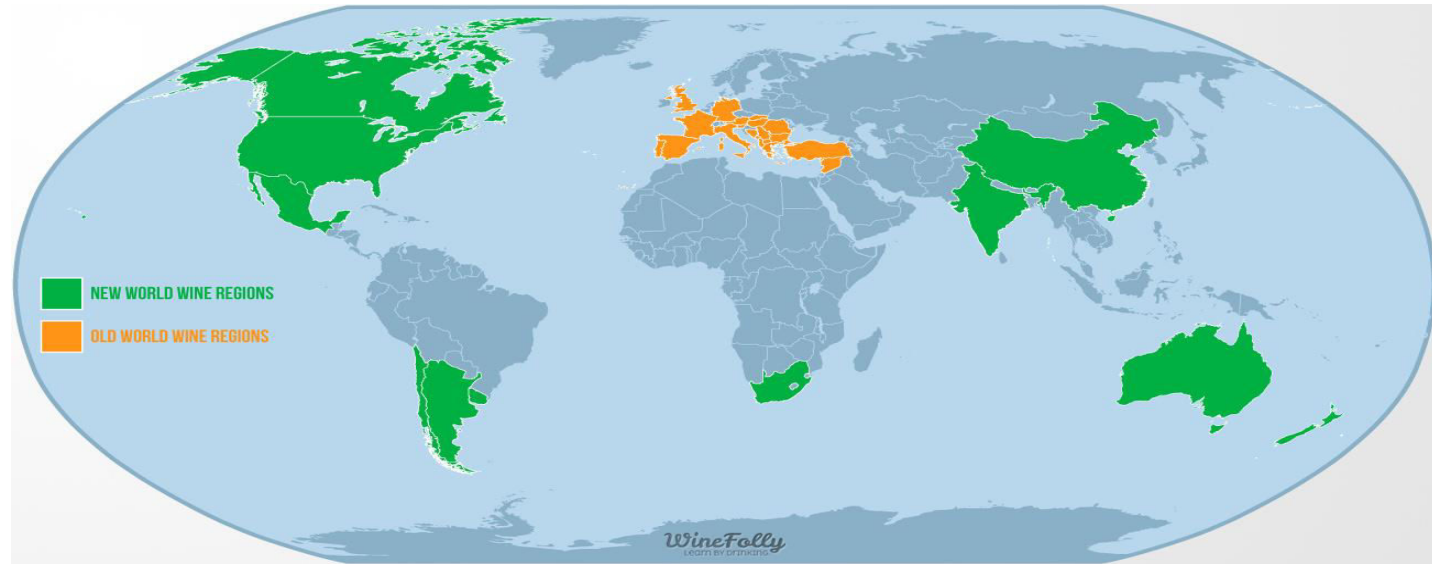
Wine Production in 2018



Παλιός και Νέος Κόσμος



Παλιός και Νέος Κόσμος



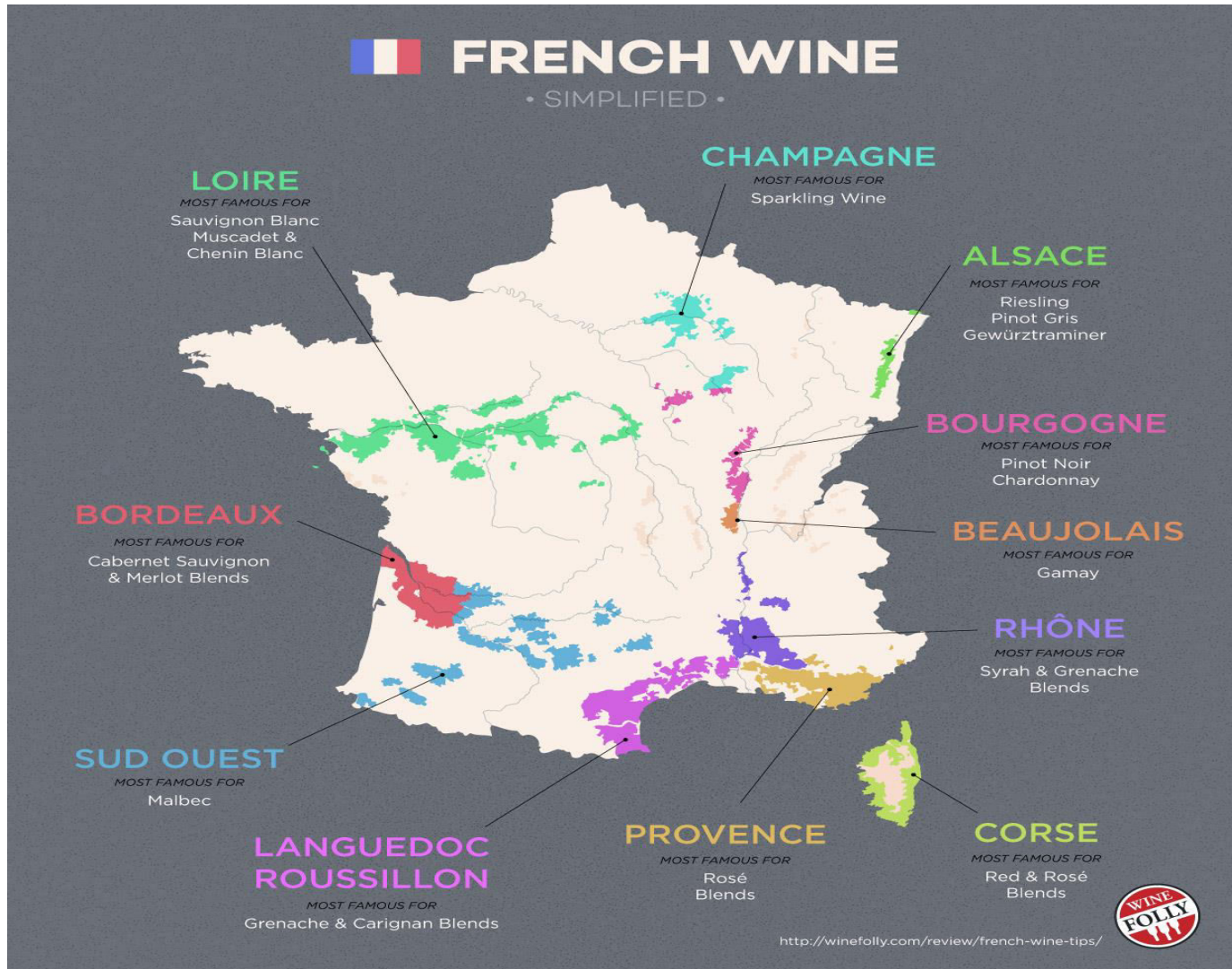
Παλιός κόσμος: περιοχές της Ευρώπης, καθώς και αυτές που βρέχονται από τη Μεσόγειο όπως η Γαλλία, η Ιταλία, η Ισπανία, η Πορτογαλία, η Ελλάδα, η Γερμανία, η Αυστρία, η Κύπρος, ο Λίβανος, η Τουρκία, το Μαρόκο.

Νέος κόσμος: χώρες στις οποίες το σταφύλι & το κρασί αποτελούν μέρος της νεότερης μόνο ιστορίας τους, έχοντας διαδοθεί από κατακτητές, αποίκους όπως Αυστραλία, η Νέα Ζηλανδία, οι ΗΠΑ, η Χιλή, η Αργεντινή, η Νότιος Αφρική, η Ινδία, η Κίνα, η Βραζιλία και το Μεξικό.

Γαλλικά κρασιά

- Κλασσικό κρασί: Κρασί αναγνωρισμένης και υψηλής ποιότητας, που προέρχεται από αναγνωρισμένη περιοχή και ευγενείς ποικιλίες οινάμπελου.
- Τα κλασσικά κρασιά στη Γαλλία είναι:
 - ✓ Μπορντώ (Bordeaux),
 - ✓ Βουργουνδία (Bourgogne), και
 - ✓ Καμπανία (Champagne)
 - ✓ της κοιλάδας του Ροδανού (Cotes du Rhone),
 - ✓ του ποταμού Λήγηρα (Loire) και
 - ✓ της Αλσατίας (Alsace).

Οινοπαραγωγικές περιοχές Γαλλίας



Γαλλικά κρασιά

Μπορντώ: Η μεγαλύτερη οινοπαραγωγός περιοχή στον κόσμο.

- Φημίζεται για τα ερυθρά κρασιά του που είναι επιδεκτικά παλαίωσης, από τις ευγενείς ποικιλίες παραδοσιακές της περιοχής Cabernet Sauvignon, Cabernet Franc και Merlot.
- Επίσης, καλλιεργούνται οι λευκές ποικιλίες Semillon, Sauvignon blanc και Muscadelle.
- Εδώ βρίσκεται και η περιοχή Sauternes, που είναι διάσημη για την παραγωγή λευκών γλυκών κρασιών, από τις 3 παραπάνω λευκές ποικιλίες.

Cabernet franc



- Καλλιεργείται με επιτυχία σε όλο τον κόσμο
- Στη Γαλλία καλλιεργείται κυρίως στην κοιλάδα του Λίγηρα
- Χρησιμοποιείται κυρίως σε ανάμιξη με το Cabernet Sauvignon και το Merlot, αλλά και μόνο του για την παραγωγή κρασιών μονοποικιλιακού τύπου

Το Cabernet Franc (καμπερνέ φραν) είναι μια από τις 20 σημαντικότερες ποικιλίες σταφυλιών του κόσμου

Cabernet sauvignon



➤ Η διεθνής του φήμη έχει να κάνει με την ξεχωριστή σημασία που παίζει στα κρασιά του Μπορντό, όπου σε μίγμα κυρίως με Merlot και Cabernet Franc, παράγει μερικά από τα σημαντικότερα και ακριβότερα κρασιά του πλανήτη

➤ Εκτός από την Γαλλία, το Cabernet Sauvignon, δίνει εξαιρετικά δείγματα και σε άλλες χώρες της Ευρώπης αλλά και του Νέου Κόσμου

Το Cabernet Sauvignon είναι από τις ευρύτερα διαδεδομένες ερυθρές ποικιλίες σταφυλιού στον κόσμο

Merlot



➤ Ερυθρή γαλλική ποικιλία, της περιοχής Bordeaux, που κατέλαβε σημαντικές εκτάσεις σε όλο τον κόσμο

➤ Το κρασί του είναι υψηλού αλκοολικού τίτλου, καλής οξύτητας, με σώμα, χαρακτηριστικό άρωμα, μαλακό, επιδεκτικό παλαίωσης

Sauvignon blanc



➤ Λευκή ποικιλία, της οποίας η ονομασία της προέρχεται από τις λέξεις sauvage και blanc, που στα Γαλλικά σημαίνουν άγριο και λευκό αντίστοιχα

➤ Με αρχική προέλευση και πατρίδα τις περιοχές της κοιλάδας του Λίγηρα και το Μπορντώ, σήμερα καλλιεργείται με επιτυχία σε ολόκληρο τον κόσμο, και κυρίως σε Αυστραλία, Νέα Ζηλανδία, Νότια Αφρική, ΗΠΑ και Νότια Αμερική

Chardonnay



➤ Είναι πολύμορφη και πολυδύναμη ποικιλία και δίνει κρασιά για όλα τα γούστα

Γαλλικά κρασιά

Βουργουνδία

- Ερυθρά κρασιά από τις ποικιλίες Pinot Noir, Gamay.
- Λευκά κρασιά από τις ποικιλίες Chardonnay, Aligote.

Καμπανία

- Η σαμπάνια προέρχεται από την Καμπανία (οι πιο ηπειρωτικοί αμπελώνες της Γαλλίας), από τις ποικιλίες Pinot Noir, Pinot Meunier (ερυθρές), και Chardonnay (λευκή).

Κοιλάδα του Ροδανού

- Στους βόρειους αμπελώνες κυριαρχεί η ευγενής ερυθρή ποικιλία Syrah.
- Στους νότιους αμπελώνες κυριαρχεί η ερυθρή ποικιλία Grenache.

Γαλλικά κρασιά

Λήγηρας

- Κατά μήκος του ποταμού Λήγηρα υπάρχει μεγάλη ποικιλία αμπελώνων.
- Σημαντικές λευκές ποικιλίες Sauvignon, Muscadet, Chenin blanc.
- Σημαντικές ερυθρές ποικιλίες Gamay, Cabernet Franc.

Αλσατία

- Τα κρασιά της Αλσατίας είναι γνωστά για τον φρέσκο, έντονα αρωματικό χαρακτήρα τους.
- Η Αλσατία είναι η μόνη περιοχή που τα κρασιά δεν αναγνωρίζονται από την γεωγραφική τους προέλευση αλλά από την ποικιλία του σταφυλιού.
- Ερυθρές ποικιλίες: Pinot Noir,
- Λευκές ποικιλίες: Rielsing, Gewurztraminer, Muscat, Sylvaner, Pinot blanc, Pinot Gris.

Ιταλικά κρασιά

- Η Ιταλία είναι στη δεύτερη θέση, μετά τη Γαλλία, μεταξύ των χωρών παραγωγών και καταναλωτών κρασιού.
- Το κρασί συνδέεται με την πολιτιστική παράδοση.
- Οι αμπελώνες υπάρχουν σχεδόν σε όλη την ύπαιθρο, κυρίως σε 4 μεγάλα γεωγραφικά διαμερίσματα:
 - ✓ Βορειοδυτικές περιοχές
 - ✓ Βορειοανατολικές περιοχές
 - ✓ Κεντρικές περιοχές
 - ✓ Νότιες περιοχές

Ιταλικά κρασιά

Βορειοδυτικές περιοχές

- Όπως, Piemonte, Lombardia. Τα πιο γνωστά κρασιά παράγονται στο Πιεμόντε (DOCG: Denominazione di Origine Controllata e Garantita).
- Από την ποικιλία Nebbiolo παράγεται ερυθρό κρασί παλαίωσης, και ερυθρό κρασί νέο.
- Επίσης από την ποικιλία Muscat αφρώδες αρωματικό λευκό κρασί.

Βορειοανατολικές περιοχές

- Όπως, Veneto, Friuli. Κρασιά με μοντέρνο στυλ.
- Στους λόφους γύρω από τη Βερόνα παράγονται κρασιά από αυτόχθονες και γαλλικές ποικιλίες.

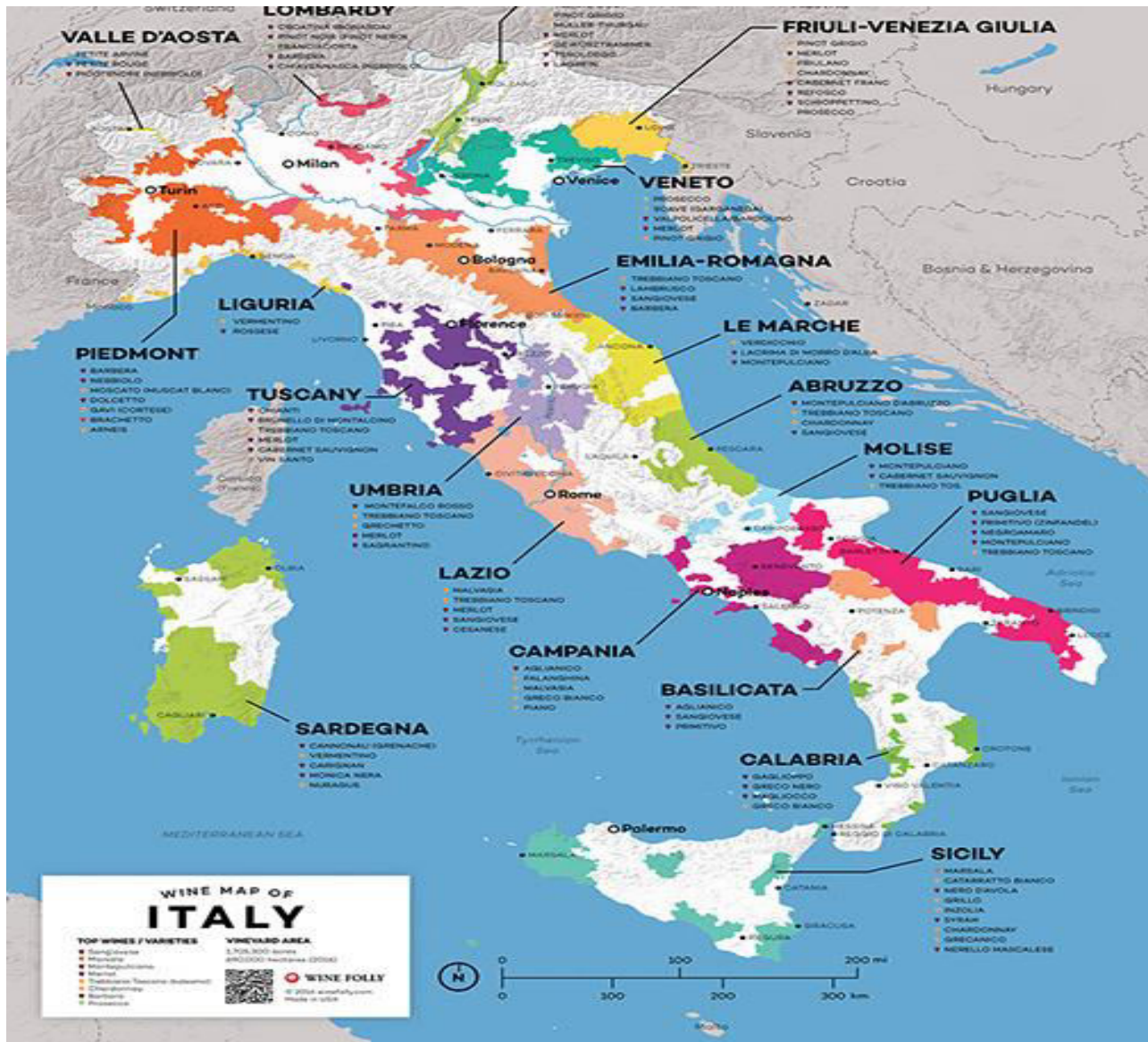
Κεντρικές περιοχές

- Toscana, Umbria, Lazio.
- Το κέντρο της αμπελοοινικής Ιταλίας είναι η Τοσκάνη, όπου παράγονται ονομαστά ερυθρά κρασιά από την ποικιλία Sangiovese .
- Εδώ παράγονται τα 3 από τα 6 ιταλικά κρασιά DOCG. Είναι ερυθρά κρασιά παλαίωσης.

Νότιες περιοχές

- Όπως, Calabria, Sicilia, Sardegna, Puglia. Παράγονται μεγάλες ποσότητες επιτραπέζιων κρασιών

Οινοπαραγωγικές περιοχές Ιταλίας



Κρασιά Ιβηρικής Χερσονήσου

➤ Μέχρι όχι πολύ παλαιότερα τα κυρίως γνωστά κρασιά της Ιβηρικής χερσονήσου ήταν το Porto και το Sherry.

ΙΣΠΑΝΙΑ

➤ Οι πιο γνωστές οινοπαραγωγικές περιοχές της Ισπανίας είναι η Rioja και η Jerez.

➤ Στη Rioja παράγονται λευκά και ερυθρά κρασιά ποιότητας. Το κύριο χαρακτηριστικό των ερυθρών κρασιών είναι το έντονο άρωμα βανίλιας, από την παραμονή σε μικρά δρύινα βαρέλια.

➤ Ερυθρές ποικιλίες: Tempranillo, Garnacha, Graciano, Mazuelo.

➤ Λευκές ποικιλίες: Viura, Malvasia.

➤ Jerez: Στα γαλλικά ονομάζεται Xeres και στα αραβικά Sherry. Παράγονται κρασιά ονομασίας προέλευσης, ξηρά μέχρι αρκετά γλυκά με υψηλή αλκοόλη, από τις λευκές ποικιλίες Palomino, Pedro Ximenez, Moscarel.

Οινοπαραγωγικές περιοχές Ισπανίας



Κρασιά Ιβηρικής Χερσονήσου

ΠΟΡΤΟΓΑΛΛΙΑ

- Οι πιο γνωστές ονομασίες προέλευσης είναι Porto και Madera για γλυκά ενισχυμένα κρασιά, και η Dao για ξηρά κρασιά.
- Οι αμπελώνες της κοιλάδας του Douro παράγουν όλους τους τύπους κρασιών Porto , κρασιά που έχουν ενισχυθεί με αλκοόλη και είναι λιγότερο η περισσότερο γλυκά. Παλαιώνουν σε βαρέλια, σε κάβες του λιμανιού του Porto.
- Χρησιμοποιούνται πολλές ποικιλίες, με τις 5 πιο βασικές να είναι οι Barroca, Tinta Cao, Tinta Roriz (Tempranillo), Touriga Francesa, Touriga Nacional.
- Στη Μαδέρα παράγονται κρασιά ονομασία προέλευσης με ιδιαίτερο χαρακτήρα οξείδωσης που θυμίζει αρωματικά και γευστικά τα brandies. Οι 4 πιο χρησιμοποιούμενες ποικιλίες είναι οι Malmsey, Bual, Verdelho, Serbial.
- Στη βόρεια Πορτογαλία παράγονται τα κρασιά Vinho verde . Είναι 'πράσινα' κρασιά, δηλαδή φρέσκα με μικρή περιεκτικότητα σε αλκοόλη. Χρησιμοποιούνται διάφορες ποικιλίες. Λίγο πιο νότια, οι αμπελώνες του Dao παράγουν ένα ελαφρύ ερυθρό κρασί.

Οινοπαραγωγικές περιοχές Πορτογαλίας



Γερμανικά κρασιά

- Η Γερμανία είναι η βορειότερη οινοπαραγωγός χώρα, και γι' αυτό παράγονται σχεδόν αποκλειστικά λευκά κρασιά, που είναι έντονα φρουτώδη.
- Ιδιαίτερα γνωστά είναι τα κρασιά του Ρήνου, από αμπελώνες κατά μήκος του ποταμού. Λευκές ποικιλίες: Riesling, Sylvaner, Muller-Thurgau.



Κρασιά Βόρειας Αμερικής

- Κυρίως κρασιά από τους τεράστιους αμπελώνες της Καλιφόρνιας.
- Ερυθρές ποικιλίες: Cabernet Sauvignon, Carignan, Grenache, Pinot Noir (ευρωπαϊκές) και η ιθαγενής Zinfandel.
- Λευκές ποικιλίες: Chenin blanc, Chardonnay, Riesling, Sauvignon blanc.
- Κρασιά παράγονται, επίσης, στις πολιτείες της Νέας Υόρκης, Όρεγκον, Αριζόνας, Ουάσινγκτον, Νέου Μεξικού.

Κρασιά Νότιας Αμερικής

- Πολλές χώρες παράγουν κρασιά, κυρίως η Χιλή και η Αργεντινή, και καλλιεργούν ευρωπαϊκές ποικιλίες.
- Ερυθρές ποικιλίες: Cabernet Sauvignon, Cabernet Franc, Merlot, Nebbiolo, Tempranillo.
- Λευκές ποικιλίες: Trebbiano (Ugni blanc), Chardonnay, Riesling, Muscat, Chenin blanc, Semillon.

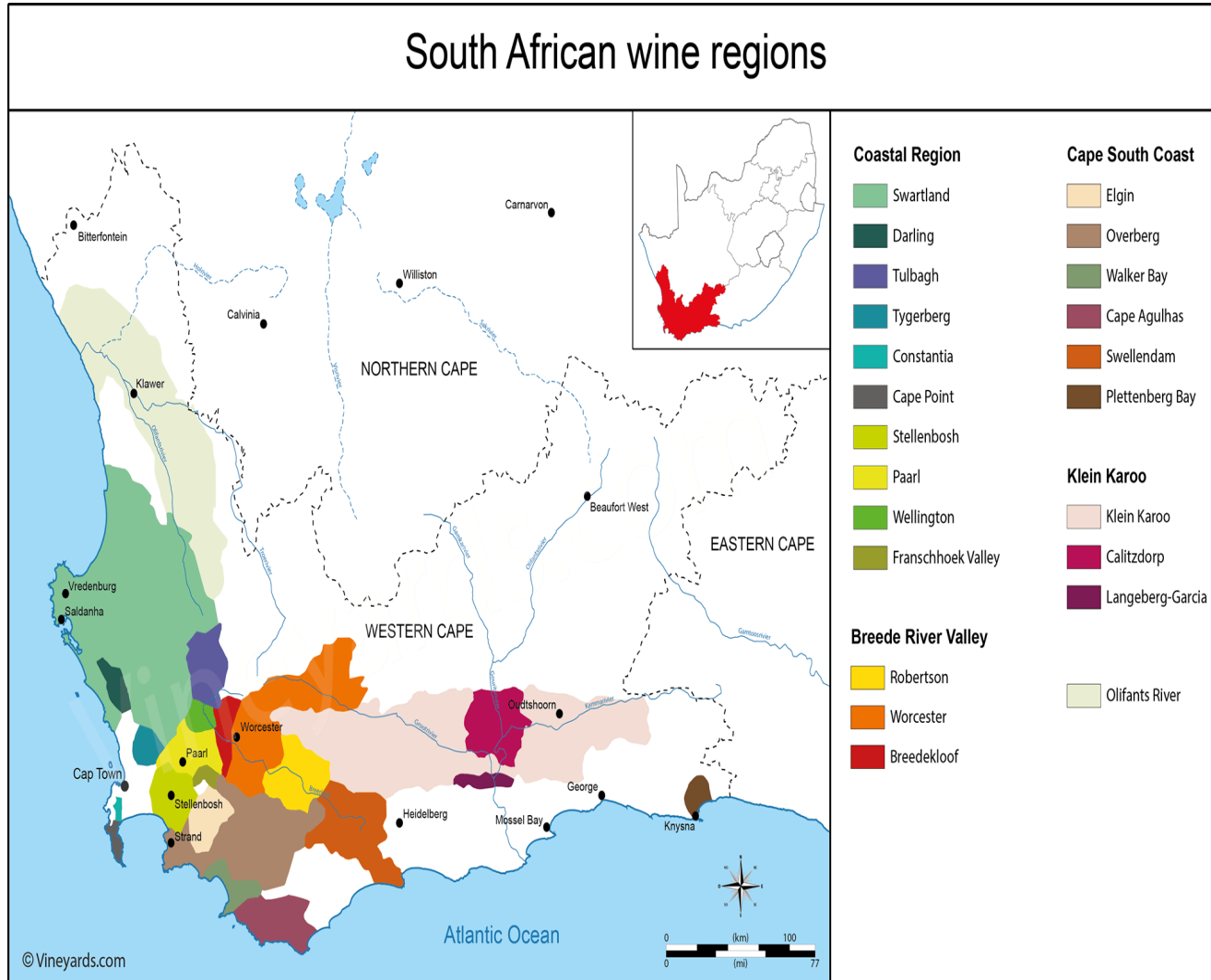
Οινοπαραγωγικές περιοχές Νότιας Αμερικής



Κρασιά Νοτιοαφρικανικής Ένωσης

- Στην περιοχή του παράγονται τα περισσότερα κρασιά.
- Οι μεγαλύτερες αμπελοοινικές περιοχές είναι του Stellenbosch, του Paarl και του Overberg, και καλλιεργούνται ευρωπαϊκές ποικιλίες.
- Ερυθρές ποικιλίες: Cabernet Sauvignon, Syrah.
- Λευκές ποικιλίες: Chardonnay, Chenin blanc, Muscat d' Alexandrie, Sauvignon blanc.

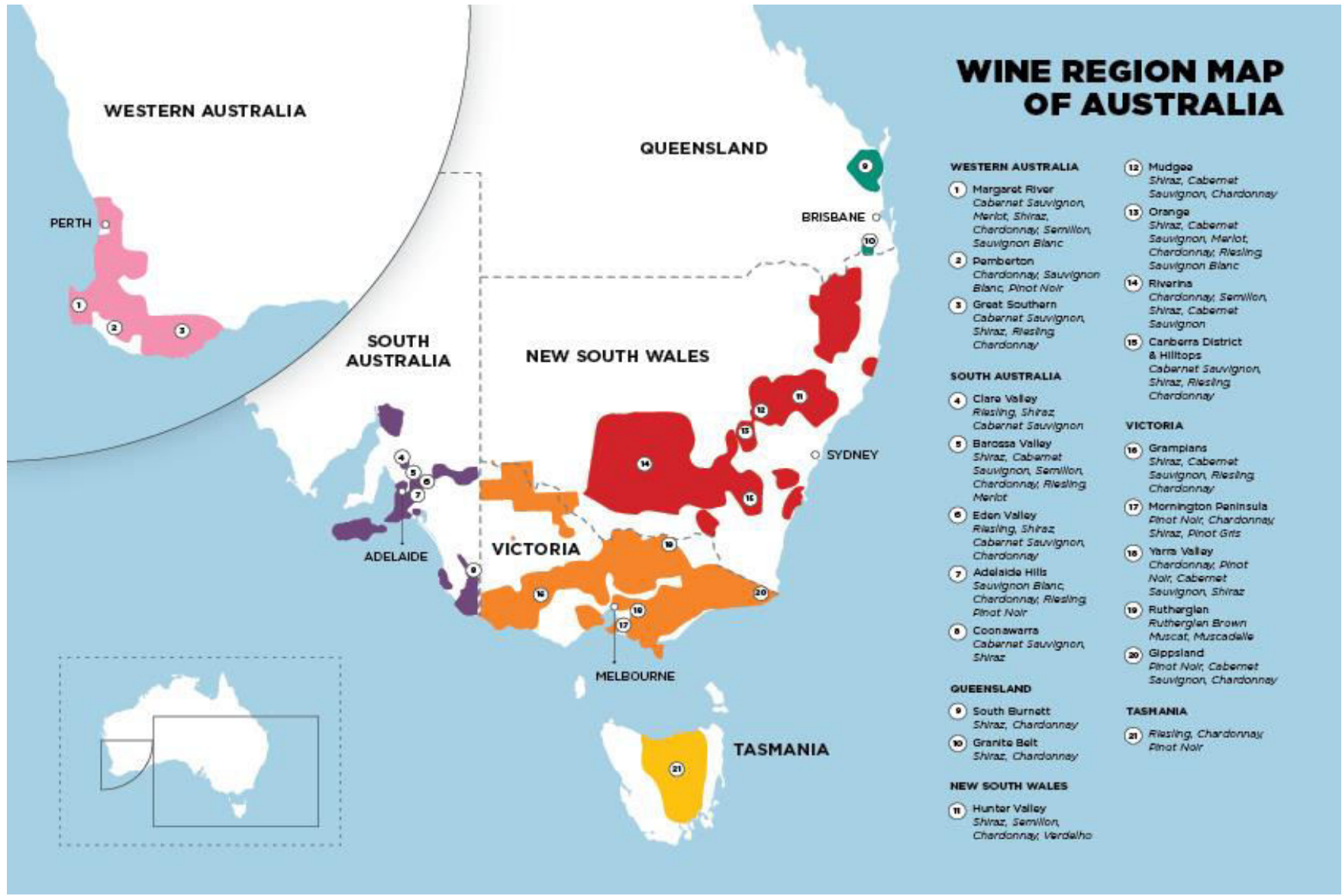
Οινοπαραγωγικές περιοχές Νοτιοαφρικανικής Ένωσης



Κρασιά Αυστραλίας

- Μέχρι σχετικά πρόσφατα παράγονταν φτηνά επιτραπέζια κρασιά. Τελευταία σημειώθηκε σημαντική αναβάθμιση της ποιότητάς τους.
- Κύριες αμπελοοινικές περιοχές οι Adelaide, Perth, Melbourne, Tasmania, και καλλιεργούνται ευρωπαϊκές ποικιλίες.
- Ερυθρές ποικιλίες: Syrah, Cabernet Sauvignon.
- Λευκές ποικιλίες: Chenin blanc, Riesling, Semillon, Muscadelle, Muscat, Chardonnay.

Οινοπαραγωγικές περιοχές Αυστραλίας



Ο Οίνος στην Ελλάδα

- Σχετικά με τις **εδαφοκλιματολογικές συνθήκες**, η Ελλάδα χαρακτηρίζεται από μεγάλη **πολυμορφία**.
- Το έδαφος του ελληνικού αμπελώνα γενικά είναι βραχώδες, ασβεστολιθικό και εκτείνεται πάνω σ' ένα υπέδαφος αργιλοασβεστώδες ή από εύθρυπτο πορώδη λίθο.
- Το ανάγλυφο του και η έκθεση του παρουσιάζουν μια ιδιαίτερη ποικιλομορφία έτσι ώστε η άμπελος να καλλιεργείται σε εδάφη που ξεκινούν από **1000 μέτρα υψόμετρο** και φθάνουν ως την **επιφάνεια της θάλασσας**.
- Ανάλογη είναι και η **πολυμορφία του κλίματος** της χώρας μας.
- Αν και η Ελλάδα κατατάσσεται γενικά στο μεσογειακό τύπο κλίματος, στα βόρεια διαμερίσματά της ο κλιματολογικός χαρακτήρας πλησιάζει προς τον ηπειρωτικό τύπο, ενώ στα νότια τείνει προς τον ημιτροπικό τύπο.

Ο Οίνος στην Ελλάδα

➤ Ο παραπάνω συνδυασμός όλων αυτών των εδαφοκλιματολογικών συνθηκών ευνοεί την καλλιέργεια της αμπέλου και συντελεί στη δημιουργία μεγάλης ποικιλίας μικροκλιμάτων, τα οποία μαζί με τις πολυάριθμες (> 90 **ποικιλίες καλλιεργήθηκαν κατά την ελληνική αρχαιότητα**) και εκλεκτής ποιότητας ντόπιες ποικιλίες σταφυλιών παρέχουν τη δυνατότητα παραγωγής μεγάλης ποικιλίας «τύπων οίνων».

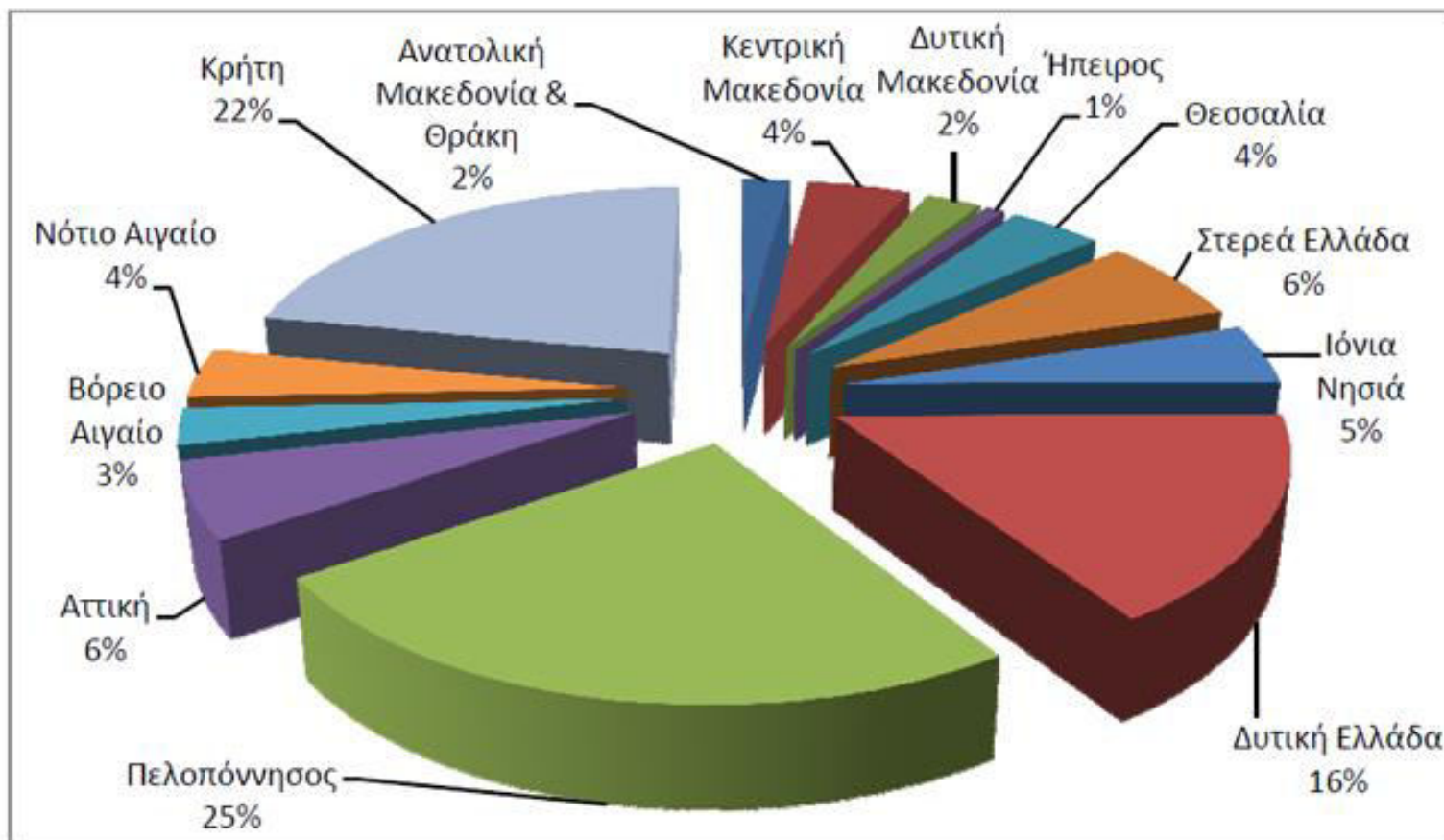
➤ Οπωσδήποτε και η κατά περίπτωση κατάλληλη επεξεργασία και οινοποίηση των σταφυλιών έχουν το μερίδιο τους στη διαμόρφωση των «τυπικών οίνων».

➤ Οι παράγοντες, λοιπόν, «φύση» και «άνθρωπος» ήταν ανέκαθεν ευνοϊκοί για την παραγωγή οίνων «τυπικών», δηλαδή οίνων με την ίδια «προσωπικότητα», με τα ίδια οργανοληπτικά χαρακτηριστικά και την ίδια προέλευση.

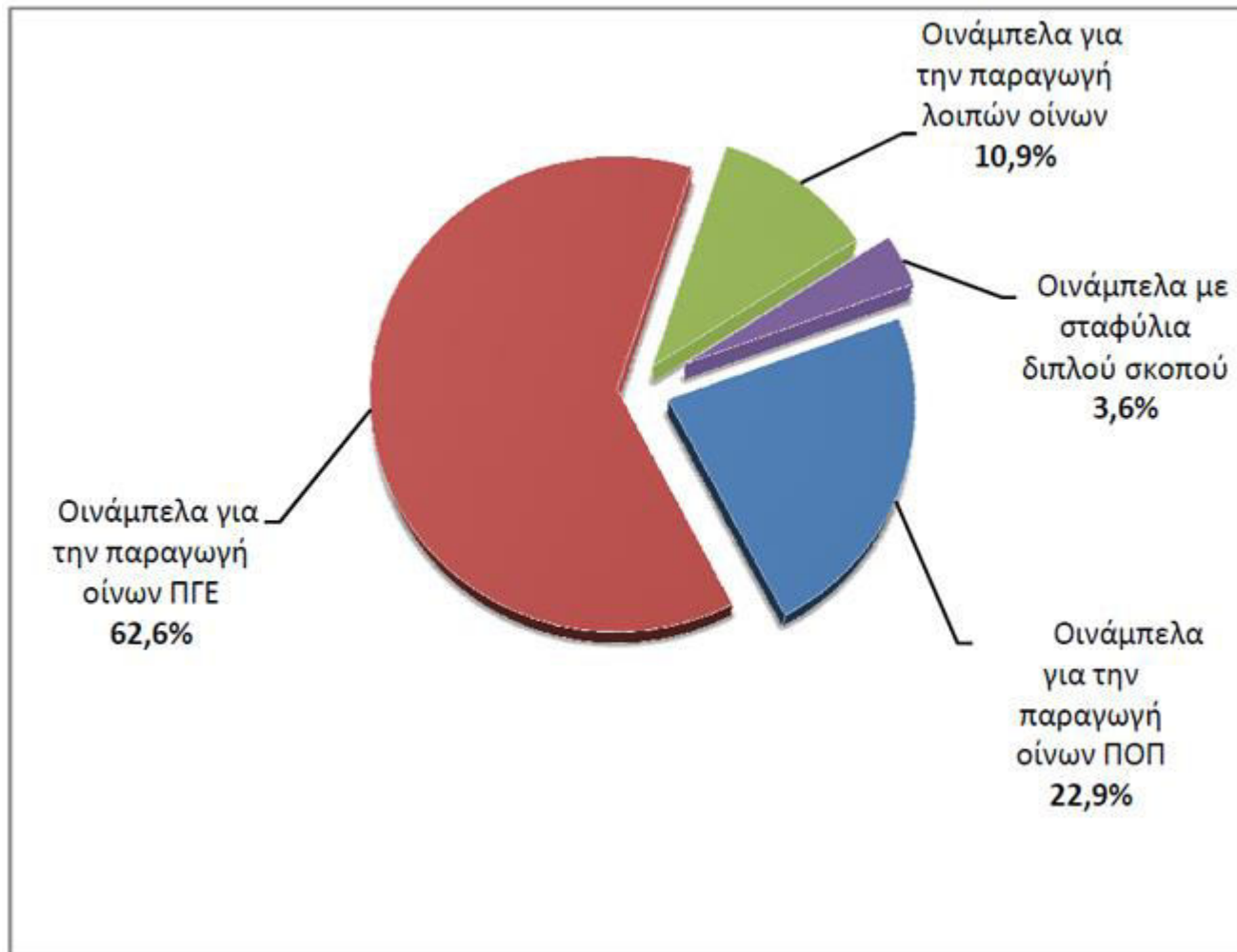
Το μέγεθος των συνολικών εκτάσεων αμπελοκαλλιέργειας στην Ελλάδα

- Με βάση τα στοιχεία από την πιο πρόσφατη έρευνα της ΕΛΣΤΑΤ (Νοέμβριος 2018), το μέγεθος των συνολικών εκτάσεων αμπελοκαλλιέργειας στην Ελλάδα υπολογίζεται κάτω από το ένα εκατομμύριο στρέμματα (892,459).
- Από το σύνολο των εκτάσεων με αμπελώνες τα 506.477 στρέμματα καλλιεργούνται με οινάμπελα και τα 385.982 στρέμματα με σταφιδάμπελα και επιτραπέζια σταφύλια.

Κατανομή (%) των Συνολικών Εκτάσεων με Αμπελώνες κατά Περιφέρεια



Κατανομή (%) Συνολικών Εκτάσεων με Οινάμπελα κατά κατηγορία



Σημαντικότερη Οινοποιήσιμη Ποικιλία ανά Περιφέρεια



Βιβλιογραφία

- 2018 World Vitiviniculture Situation, OIV Statistical Report on World Vitiviniculture
- STATE OF THE VITIVINICULTURE WORLD MARKET, State of the sector in 2018, April 2019
- 2019 Statistical Report on World Vitiviniculture, OIV
- STATE OF THE WORLD VITIVINICULTURAL SECTOR IN 2020, OIV
- Παραδόσεις Οινολογίας. Ιωάννης Ρούσσης. Πανεπιστήμιο Ιωαννίνων, 2017 (Σημειώσεις).



**International Organisation
of Vine and Wine**
Intergovernmental Organisation